







# „Tal toTal“

- Bundesbahnhöfen 
- Bundesstraßen 
- gesperrte Strecke B9 / B42 
- Beginn der Sperrung 
- Autobahn A61 
- Autobahnabfahrt 
- Großfähren 
- Pannenhilfe 

Sammelparkplätze auf den Rheinhöhen sind ausgewiesen.

Schiffsanlegestellen in allen Orten im Tal der Loreley.

Veranstalter sind die Städte, Gemeinden und Vereine.

## Weitere Informationen:

Rhein-Touristik „Tal der Loreley“

56346 St. Goarshausen

Telefon 0 67 71/9 10 20

[www.tal-total.de](http://www.tal-total.de)